10 REGAL- UND LAGERSYSTEME

REGALSYSTEM CLASSIC 205-206 REGALSYSTEM SUPER 207
SUPER INTERMETRO, SUPER NN, SUPER SEAL,
SUPER EDELSTAHL 208-209 REGALWAGEN, MEHRZWECKWAGEN 210
SORTIERREGALWAGEN 211
KOMBI-SORTIERREGALWAGEN, KITTELSTÄNDER 212
ZUBEHÖR FÜR REGALSYSTEM SUPER 213-215
KÜHLRAUM-REGALSYSTEME MAX Q, MAX IQ, MAX I 216-218
ZUBEHÖR FÜR MAX Q, MAX IQ, MAX I 219
STANDARD REGALSYSTEM 220
TOP SCHIEBEREGALANLAGE 221-222

REGALSYSTEM CLASSIC, EDELSTAHL

Bei Anbauregalen ist die Breite um 25 mm geringer als beim Grundregal. Bei Eckanbauregalen ist die Breite um 18 mm geringer als beim Grundregal. Wir empfehlen die Verwendung von Wandbefestigungen **C6130E**.

Grundregal

Seitenteile Classic
Fugenlos verschweißt

Grundregal mit Anbauregal

Geschlossene Fachböden Classic

- Aus gekantetem Edelstahl-Blech
- Bei gleichmäßig verteilter Belastung beträgt die Traglast pro Fachboden 100 kg, die Feldlast 600 kg.

BREITE mm	BESTELLZ. TIEFE* 400 mm	BESTELLZ. TIEFE* 500 mm	BESTELLZ. TIEFE* 600 mm	BESTELLZ. KREUZVER-STREBUNG
600	CG406	CG506	CG606	CX6
800	CG408	CG508	CG608	CX8
900	CG409	CG509	CG609	CX9
1000	CG410	CG510	CG610	CX10
1200	CG412	CG512	CG612	CX12
1400	CG414	CG514	CG614	CX14
1500	CG415	CG515	CG615	CX15

*Die effektive Fachbodentiefe ist jeweils 60 mm geringer

Seitenteile Classic

- Edelstahl-Konstruktion aus 25 mm-Quadratrohr mit gekantetem Verbindungsprofil, fugenlos verschweißt
- Mit Schraubfüßen um 20 mm höhenverstellbar
- Abschlussstopfen aus Kunststoff.
- Auflagebolzen im Höhenraster 150 mm
- Feldlast 600 kg

HÖHE mm	BESTELLZ. TIEFE 400 mm	BESTELLZ. TIEFE 500 mm	BESTELLZ. TIEFE 600 mm
1600	CS416	CS516	CS616
1800	CS418	CS518	CS618
2000	CS420	CS520	CS620

! Fachböden lose entnehmbar und im Höhenraster von 150 mm justierbar!

Eckverbindung
C9996X

Eckverbindung

Mit Eckverbindungsstücken können Anbauregale auch über Eck angeordnet werden. Bei Verwendung der Eckverbinder wird nur ein weiteres Seitenteil benötigt. Die Anordnung erfolgt im rechten Winkel und kann frei am Grundregal positioniert werden.

Kreuzverstrebungen

Um eine einwandfreie Standfestigkeit zu gewährleisten, ist jede dritte und jede alleinstehende Regaleinheit mit einer Kreuzverstrebung zu versehen. Die Kreuzverstrebungen werden rückseitig am Regal verschraubt.

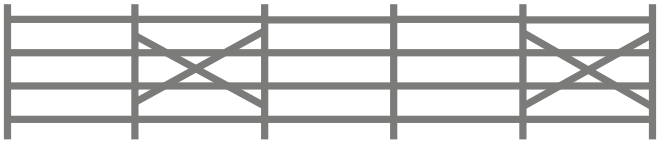

REGALSYSTEM CLASSIC, EDELSTAHL, FÜR STERILGUTEINHEITEN STE UND ISO-MODULE

Classic Sterilgutlager

Classic Schieberegalsystem

Auszugsrahmen für Sterilgutbehälter **CES60AZ2**

REGALEINHEIT	REGALHÖHE mm	BESTELLZEICHEN GRUNDEINHEIT	BESTELLZEICHEN ANBAUEINHEIT	BESTELLZEICHEN KREUZVERSTREBUNG	INKL. SEITENTEIL(E)
für ISO-Module, inkl. Kunststoff-Trägerwand **MTRW6**	2000	CLKA620	CLKI620	CXK	CSE620
für Sterilgut-Behälter (STE) auf Edelstahl-Winkelschienen **CES60**, excl. Winkelschienen	2000	CLEA620	CLEI620	CXE	CSE620
für ISO-Module in Edelstahl-U-Schienen **CESU60**, excl. U-Schienen	2000	CLUA620	CLUI620	CXU	CSE620
für ISO-Module, inkl. Kunststoff-Trägerwand **MTRW6**	1800	CLKA618	CLKI618	CXK	CSE618
für Sterilgut-Behälter (STE) auf Edelstahl-Winkelschienen **CES60**, excl. Winkelschienen	1800	CLEA618	CLEI618	CXE	CSE618
für ISO-Module in Edelstahl-U-Schienen **CESU60**, excl. U-Schienen	1800	CLUA618	CLUI618	CXU	CSE618
für ISO-Module, inkl. Kunststoff-Trägerwand **MTRW6**	1600	CLKA616	CLKI616	CXK	CSE616
für Sterilgut-Behälter (STE) auf Edelstahl-Winkelschienen **CES60**, excl. Winkelschienen	1600	CLEA616	CLEI616	CXE	CSE616
für ISO-Module in Edelstahl-U-Schienen **CESU60**, excl. U-Schienen	1600	CLUA616	CLUI616	CXU	CSE616

MODELL	BESTELLZEICHEN
Einschubschiene (Paar), Auflagenbreite 60 mm, für Regaltiefe 600 mm	CES60
Einschub-U-Schiene (Paar), Auflagenbreite 14 mm, für Regaltiefe 600 mm	CESU60
Auszugsrahmen für Sterilgutbehälter (ca. zu 1/3 ausziehbar)	CES60AZ2
Drahtauflage 300 x 600 x 20 mm (B x T x H)	CES60DF
Drahtauflage 400 x 600 x 20 mm (B x T x H)	CES60ISODF
Lochblechauflage 300 x 600 mm (B x T)	CES60GF
Lochblechauflage 400 x 600 mm (B x T)	CES60ISOGF

! Kreuzverstrebungen siehe Seite 205!

REGALSYSTEM SUPER

Klemmkegelverbindung

- Bewährtes Regalsystem mit Klemmkegelverbindung
- Böden im 25 mm Raster höhenverstellbar
- Schnelle, einfache Montage ohne Werkzeug
- Tragfähigkeit
  max. 150 kg Böden von 610 bis 1219 mm
  max. 100 kg Böden von 1372 bis 1829 mm
- Diverse Regalbreiten, -tiefen und -höhen erhältlich
- Zahlreiches Zubehör erhältlich

// ERHÄLTLICHE WERKSTOFFE UND QUALITÄTEN

+ Stahl, vernickelt, verchromt und kunststoffbeschichtet **SUPER INTERMETRO**
+ Stahl, vernickelt und verchromt **SUPER NN**
+ Edelstahl **SUPER Edelstahl Gitterböden** und **SUPER Edelstahl geschlossene Böden**

*„Einfach, flexibel und belastbar!
Optimale Nutzung des Lagerraums!“*

REGALSYSTEM SUPER SEAL NK4

- Korrosionsbeständige Oberfläche – geeignet für Kühlräume
- Oberfläche mit antibakteriellem Wirkstoff
- Bewährtes Regalsystem mit Klemmkegelverbindung
- Böden im 25 mm Raster höhenverstellbar
- Schnelle, einfache Montage ohne Werkzeug
- Tragfähigkeit
  max. 100 kg Böden von 610 bis 1219 mm
  max. 100 kg Böden von 1372 bis 1829 mm
- Diverse Regalbreiten, -tiefen und -höhen erhältlich
- Zahlreiches Zubehör erhältlich
- **Doppelter Korrosionsschutz**
  verzinkte Oberfläche mit widerstandsfähigem, temperaturbeständigen Epoxid-Überzug



Stahl
Nickel
Chrom
Epoxyd-Überzug

// INFO

In der Beschichtung ist ein antibakterieller Wirkstoff eingearbeitet.

SUPER FACHBÖDEN – ECKPFOSTEN



Gitterfachboden

geschlossener Edelstahl-Fachboden

TIEFE mm	BREITE mm	BESTELLZEICHEN INTERMETRO GITTERBÖDEN	BESTELLZEICHEN SUPER NN GITTERBÖDEN	BESTELLZEICHEN SUPER SEAL GITTERBÖDEN	BESTELLZEICHEN SUPER EDELSTAHL GITTERBÖDEN	BESTELLZEICHEN SUPER EDELSTAHL GESCHL. BÖDEN *
356	610	3561	NN 3561	1424 NK4	E 3561	GEH 3561
	762	3576	NN 3576	1430 NK4	E 3576	GEH 3576
	914	3591	NN 3591	1436 NK4	E 3591	GEH 3591
	1067	3510	NN 3510	1442 NK4	E 3510	GEH 3510
	1219	3512	NN 3512	1448 NK4	E 3512	GEH 3512
	1524	3515	NN 3515	1460 NK4	E 3515	GEH 3515
	1829	3518	NN 3518	1472 NK4	E 3518	GEH 3518
457	610	4561	NN 4561	1824 NK4	E 4561	GEH 4561
	762	4576	NN 4576	1830 NK4	E 4576	GEH 4576
	914	4591	NN 4591	1836 NK4	E 4591	GEH 4591
	1067	4510	NN 4510	1842 NK4	E 4510	GEH 4510
	1219	4512	NN 4512	1848 NK4	E 4512	GEH 4512
	1372	4513	NN 4513	1854 NK4	E 4513	GEH 4513
	1524	4515	NN 4515	1860 NK4	E 4515	GEH 4515
	1829	4518	NN 4518	1872 NK4	E 4518	GEH 4518
533	610	5361	NN 5361	2124 NK4	E 5361	GEH 5361
	762	5376	NN 5376	2130 NK4	E 5376	GEH 5376
	914	5391	NN 5391	2136 NK4	E 5391	GEH 5391
	1067	5310	NN 5310	2142 NK4	E 5310	GEH 5310
	1219	5312	NN 5312	2148 NK4	E 5312	GEH 5312
	1372	5313		2154 NK4	E 5313	GEH 5313
	1524	5315	NN 5315	2160 NK4	E 5315	GEH 5315
	1829	5318	NN 5318	2172 NK4	E 5318	GEH 5318
610	610	6161	NN 6161	2424 NK4	E 6161	GEH 6161
	762	6176	NN 6176	2430 NK4	E 6176	GEH 6176
	914	6191	NN 6191	2436 NK4	E 6191	GEH 6191
	1067	6110	NN 6110	2442 NK4	E 6110	GEH 6110
	1219	6112	NN 6112	2448 NK4	E 6112	GEH 6112
	1372	6113	NN 6113	2454 NK4	E 6113	GEH 6113
	1524	6115	NN 6115	2460 NK4	E 6115	GEH 6115
	1829	6118	NN 6118	2472 NK4	E 6118	GEH 6118
762	914	7691		3036 NK4	E 7691	GEH 7691
	1219	7612		3048 NK4	E 7612	GEH 7612
	1524	7615		3060 NK4	E 7615	GEH 7615
	1829	7618		3072 NK4	E 7618	GEH 7618
914	914	9191			E 9191	GEH 9191
	1219	9112			E 9112	GEH 9112
	1524	9115			E 9115	GEH 9115
	1829	9118			E 9118	GEH 9118

*Die maximale Tragfähigkeit der GEH-Fachböden beträgt 100 kg.

LÄNGE mm	BESTELLZEICHEN SUPER INTERMETRO ECKPFOSTEN	BESTELLZEICHEN SUPER NN ECKPFOSTEN	BESTELLZEICHEN SUPER SEAL ECKPFOSTEN	BESTELLZEICHEN SUPER EDELSTAHL ECKPFOSTEN
370	F	NN F	13PK4	EF
875	G	NN G	33PK4	EG
1385	A	NN A	54PK4	EA
1590	B	NN B	63PK4	EB
1895	C	NN C	74PK4	EC
2200	D	NN D	86PK4	ED
2450			96PK4	

Eckpfosten

info@hammerlit.de 0491 92 900 info@hammerlit-austria.at +43 2236 65 888

OPTIMIERUNGSLISTE LAGERREGALE

Über die Spalte „Regallänge" die gewünschte Länge des Regales ermitteln. Die entsprechende Zeile enthält zusätzliche Informationen über die Anzahl der Grund- und Anbaueinheiten zur Regallänge und das jeweilige Bestellzeichen zur möglichen Ausführung.

REGAL-LÄNGE mm	REGAL-TIEFE mm	GRUND-EINHEIT mm	ANBAU-EINHEIT 1 mm	ANBAU-EINHEIT 2 mm	ANBAU-EINHEIT 3 mm	SYSTEM SUPER INTERMETRO	SYSTEM SUPER NN	SYSTEM SUPER SEAL	SYSTEM SUPER EDELSTAHL	SYSTEM SUPER EDELSTAHL GESCHLOSSEN
610	457	610				610/457 C4	NN 610/457 C4	NK4 610/457 C4	E 610/457 C4	GEH 610/457 C4
762	457	762				762/457 C4	NN 762/457 C4	NK4 762/457 C4	E 762/457 C4	GEH 762/457 C4
914	457	914				914/457 C4	NN 914/457 C4	NK4 914/457 C4	E 914/457 C4	GEH 914/457 C4
1067	457	1067				1067/457 C4	NN 1067/457 C4	NK4 1067/457 C4	E 1067/457 C4	GEH 1067/457 C4
1219	457	1219				1219/457 C4	NN 1219/457 C4	NK4 1219/457 C4	E 1219/457 C4	GEH 1219/457 C4
1372	457	1372				1372/457 C4	NN 1372/457 C4	NK4 1372/457 C4	E 1372/457 C4	GEH 1372/457 C4
1524	457	1524				1524/457 C4	NN 1524/457 C4	NK4 1524/457 C4	E 1524/457 C4	GEH 1524/457 C4
1676	457	914	762			1676/457 C4	NN 1676/457 C4	NK4 1676/457 C4	E 1676/457 C4	GEH 1676/457 C4
1828	457	914	914			1828/457 C4	NN 1828/457 C4	NK4 1828/457 C4	E 1828/457 C4	GEH 1828/457 C4
1981	457	1067	914			1981/457 C4	NN 1981/457 C4	NK4 1981/457 C4	E 1981/457 C4	GEH 1981/457 C4
2134	457	1067	1067			2134/457 C4	NN 2134/457 C4	NK4 2134/457 C4	E 2134/457 C4	GEH 2134/457 C4
2286	457	1219	1067			2286/457 C4	NN 2286/457 C4	NK4 2286/457 C4	E 2286/457 C4	GEH 2286/457 C4
2438	457	1219	1219			2438/457 C4	NN 2438/457 C4	NK4 2438/457 C4	E 2438/457 C4	GEH 2438/457 C4
2591	457	1524	1067			2591/457 C4	NN 2591/457 C4	NK4 2591/457 C4	E 2591/457 C4	GEH 2591/457 C4
2743	457	1524	1219			2743/457 C4	NN 2743/457 C4	NK4 2743/457 C4	E 2743/457 C4	GEH 2743/457 C4
2896	457	1524	1372			2896/457 C4	NN 2896/457 C4	NK4 2896/457 C4	E 2896/457 C4	GEH 2896/457 C4
3048	457	1524	1524			3048/457 C4	NN 3048/457 C4	NK4 3048/457 C4	E 3048/457 C4	GEH 3048/457 C4
3201	457	1067	1067	1067		3201/457 C4	NN 3201/457 C4	NK4 3201/457 C4	E 3201/457 C4	GEH 3201/457 C4
3353	457	1219	1067	1067		3353/457 C4	NN 3353/457 C4	NK4 3353/457 C4	E 3353/457 C4	GEH 3353/457 C4
3505	457	1219	1219	1067		3505/457 C4	NN 3505/457 C4	NK4 3505/457 C4	E 3505/457 C4	GEH 3505/457 C4
3657	457	1219	1219	1219		3657/457 C4	NN 3657/457 C4	NK4 3657/457 C4	E 3657/457 C4	GEH 3657/457 C4
3810	457	1524	1219	1067		3810/457 C4	NN 3810/457 C4	NK4 3810/457 C4	E 3810/457 C4	GEH 3810/457 C4
3962	457	1524	1219	1219		3962/457 C4	NN 3962/457 C4	NK4 3962/457 C4	E 3962/457 C4	GEH 3962/457 C4
4115	457	1524	1524	1067		4115/457 C4	NN 4115/457 C4	NK4 4115/457 C4	E 4115/457 C4	GEH 4115/457 C4
4267	457	1524	1524	1219		4267/457 C4	NN 4267/457 C4	NK4 4267/457 C4	E 4267/457 C4	GEH 4267/457 C4
4420	457	1219	1067	1067	1067	4420/457 C4	NN 4420/457 C4	NK4 4420/457 C4	E 4420/457 C4	GEH 4420/457 C4
4572	457	1524	1524	1524		4572/457 C4	NN 4572/457 C4	NK4 4572/457 C4	E 4572/457 C4	GEH 4572/457 C4
4724	457	1219	1219	1219	1067	4724/457 C4	NN 4724/457 C4	NK4 4724/457 C4	E 4724/457 C4	GEH 4724/457 C4
4876	457	1219	1219	1219	1219	4876/457 C4	NN 4876/457 C4	NK4 4876/457 C4	E 4876/457 C4	GEH 4876/457 C4
5029	457	1524	1219	1219	1067	5029/457 C4	NN 5029/457 C4	NK4 5029/457 C4	E 5029/457 C4	GEH 5029/457 C4
5181	457	1524	1219	1219	1219	5181/457 C4	NN 5181/457 C4	NK4 5181/457 C4	E 5181/457 C4	GEH 5181/457 C4
5334	457	1524	1524	1219	1067	5334/457 C4	NN 5334/457 C4	NK4 5334/457 C4	E 5334/457 C4	GEH 5334/457 C4
5486	457	1524	1524	1219	1219	5486/457 C4	NN 5486/457 C4	NK4 5486/457 C4	E 5486/457 C4	GEH 5486/457 C4
5639	457	1524	1524	1524	1067	5639/457 C4	NN 5639/457 C4	NK4 5639/457 C4	E 5639/457 C4	GEH 5639/457 C4
5791	457	1524	1524	1524	1219	5791/457 C4	NN 5791/457 C4	NK4 5791/457 C4	E 5791/457 C4	GEH 5791/457 C4
6096	457	1524	1524	1524	1524	6096/457 C4	NN 6096/457 C4	NK4 6096/457 C4	E 6096/457 C4	GEH 6096/457 C4

Bestellzeichen der Tabelle beziehen sich auf eine Regalhöhe von ca. 1900 mm mit 4 Fachböden pro Einheit

! Alle Lagerregale sind auch in den Höhen 1400 mm, 1600 mm und 2200 mm sowie den Tiefen 356 mm, 533 mm und 610 mm erhältlich. Die Lagerregale sind auch mit 5 oder mehr Fachböden pro Einheit lieferbar.

REGALWAGEN SUPER, SUPER NN UND SUPER SEAL

4512 FB4

Die Tragfähigkeit der **Regal- und Sortierwagen** beträgt bei den serienmäßig verwendeten Rollen mit einem Durchmesser von 150 mm max. 300 kg pro Wagen.

// TECHNISCHE AUSFÜHRUNG

+ **Rollen**
  4 Lenkrollen, davon 2 mit Doppelstopp, Rad-Ø 150 mm
+ **Bereifung**
  graue Vollgummibereifung
+ **Rollengehäuse**
  Stahlblech, verzinkt

MODELL	TIEFE mm	HÖHE mm	ANZAHL FACH-BÖDEN	BESTELLZ. BREITE 610 mm	BESTELLZ. BREITE 914 mm	BESTELLZ. BREITE 1219 mm	BESTELLZ. BREITE 1524 mm	BESTELLZ. BREITE 1829 mm
SUPER NN SUPER INTERMETRO SUPER SEAL	457	1565	4	NN 4561 FA4 4561 FA4 NK4 4561 FA4	NN 4591 FA4 4591 FA4 NK4 4591 FA4	NN 4512 FA4 4512 FA4 NK4 4512 FA4	NN 4515 FA4 4515 FA4 NK4 4515 FA4	NN 4518 FA4 4518 FA4 NK4 4518 FA4
SUPER NN SUPER INTERMETRO SUPER SEAL	533	1565	4	NN 5361 FA4 5361 FA4 NK4 5361 FA4	NN 5391 FA4 5391 FA4 NK4 5391 FA4	NN 5312 FA4 5312 FA4 NK4 5312 FA4	NN 5315 FA4 5315 FA4 NK4 5315 FA4	NN 5318 FA4 5318 FA4 NK4 5318 FA4
SUPER NN SUPER INTERMETRO SUPER SEAL	610	1565	4	NN 6161 FA4 6161 FA4 NK4 6161 FA4	NN 6191 FA4 6191 FA4 NK4 6191 FA4	NN 6112 FA4 6112 FA4 NK4 6112 FA4	NN 6115 FA4 6115 FA4 NK4 6115 FA4	NN 6118 FA4 6118 FA4 NK4 6118 FA4

MODELL	TIEFE mm	HÖHE mm	ANZAHL FACH-BÖDEN	BESTELLZ. BREITE 610 mm	BESTELLZ. BREITE 914 mm	BESTELLZ. BREITE 1219 mm	BESTELLZ. BREITE 1524 mm	BESTELLZ. BREITE 1829 mm
SUPER NN SUPER INTERMETRO SUPER SEAL	457	1785	4	NN 4561 FB4 4561 FB4 NK4 4561 FB4	NN 4591 FB4 4591 FB4 NK4 4591 FB4	NN 4512 FB4 4512 FB4 NK4 4512 FB4	NN 4515 FB4 4515 FB4 NK4 4515 FB4	NN 4518 FB4 4518 FB4 NK4 4518 FB4
SUPER NN SUPER INTERMETRO SUPER SEAL	533	1785	4	NN 5361 FB4 5361 FB4 NK4 5361 FB4	NN 5391 FB4 5391 FB4 NK4 5391 FB4	NN 5312 FB4 5312 FB4 NK4 5312 FB4	NN 5315 FB4 5315 FB4 NK4 5315 FB4	NN 5318 FB4 5318 FB4 NK4 5318 FB4
SUPER NN SUPER INTERMETRO SUPER SEAL	610	1785	4	NN 6161 FB4 6161 FB4 NK4 6161 FB4	NN 6191 FB4 6191 FB4 NK4 6191 FB4	NN 6112 FB4 6112 FB4 NK4 6112 FB4	NN 6115 FB4 6115 FB4 NK4 6115 FB4	NN 6118 FB4 6118 FB4 NK4 6118 FB4

SORTIERREGALWAGEN NK4

Diese **Sortierregalwagenausführung** ist besonders geeignet für Wäsche mit Restfeuchte. Durch den Epoxid-Überzug ergibt sich eine wesentlich verbesserte Korrosionsbeständigkeit gegenüber unseren Wagen aus verchromten Stahl.
Die Randstabklammern **NK4 9084 Z** sind bei diesem Wagentyp aus Kunststoff. Randstäbe aus Edelstahl. 10 Jahre Garantie gegen Rost.

MEHRZWECKWAGEN SUPER UND SUPER NN

5391 FE3 (Ausführung mit 3 Fachböden)

Die **Mehrzweckwagen** sind mit 2 oder 3 Fachböden erhältlich. Die Tragfähigkeit beträgt max. 300 kg pro Wagen. Wagenbügelhöhe 1010 mm, Schwenkradius der Rollen ca. 125 mm.

// TECHNISCHE AUSFÜHRUNG

+ **Rollen** 4 Lenkrollen, davon 2 mit Doppelstopp, Rad-Ø 125 mm
+ **Bereifung** graue Vollgummibereifung
+ **Rollengehäuse** Stahlblech, verzinkt

MODELL	BREITE mm	TIEFE mm	HÖHE mm	ANZAHL FACHBÖDEN	BESTELL-ZEICHEN
SUPER NN SUPER INTERMETRO	914	533	1010	2	NN 5391 FE2 5391 FE2
SUPER NN SUPER INTERMETRO	914	533	1010	3	NN 5391 FE3 5391 FE3
SUPER NN SUPER INTERMETRO	914	610	1010	2	NN 6191 FE2 6191 FE2
SUPER NN SUPER INTERMETRO	914	610	1010	3	NN 6191 FE3 6191 FE3

info@hammerlit.de 0491 92 900 info@hammerlit-austria.at +43 2236 65 888

SORTIERREGALWAGEN SUPER, SUPER NN UND SUPER SEAL

4561 FB 5-8
(Sortierregalwagen mit 8 Fächern)

// TECHNISCHE AUSFÜHRUNG

+ 5 Gitterfachböden
+ Abgrenzung an den Stirnseiten mit je 3 Randstäben, hinter jedem Fach 2 Randstäbe
+ Facheinteilung durch Fachteiler
+ Fächer mit Etikettenrahmen
+ **Rollen**
  4 Lenkrollen, davon 2 mit Doppelstopp, Rad-Ø 150 mm
+ **Bereifung**
  graue Vollgummibereifung

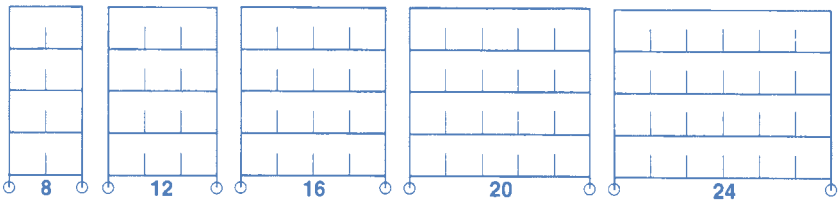

MODELL	TIEFE mm	HÖHE mm	BESTELLZEICHEN BREITE 610 mm 8 FÄCHER	BESTELLZEICHEN BREITE 914 mm 12 FÄCHER	BESTELLZEICHEN BREITE 1219 mm 16 FÄCHER	BESTELLZEICHEN BREITE 1524 mm 20 FÄCHER	BESTELLZEICHEN BREITE 1829 mm 24 FÄCHER
SUPER NN			NN 4561 FB 5-8	NN 4591 FB 5-12	NN 4512 FB 5-16	NN 4515 FB 5-20	NN 4518 FB 5-24
SUPER INTERMETRO	457	1785	4561 FB 5-8	4591 FB 5-12	4512 FB 5-16	4515 FB 5-20	4518 FB 5-24
SUPER SEAL			NK4 4561 FB 5-8	NK4 4591 FB 5-12	NK4 4512 FB 5-16	NK4 4515 FB 5-20	NK4 4518 FB 5-24
SUPER NN			NN 5361 FB 5-8	NN 5391 FB 5-12	NN 5312 FB 5-16	NN 5315 FB 5-20	NN 5318 FB 5-24
SUPER INTERMETRO	533	1785	5361 FB 5-8	5391 FB 5-12	5312 FB 5-16	5315 FB 5-20	5318 FB 5-24
SUPER SEAL			NK4 5361 FB 5-8	NK4 5391 FB 5-12	NK4 5312 FB 5-16	NK4 5315 FB 5-20	NK4 5318 FB 5-24
SUPER NN			NN 6161 FB 5-8	NN 6191 FB 5-12	NN 6112 FB 5-16	NN 6115 FB 5-20	NN 6118 FB 5-24
SUPER INTERMETRO	610	1785	6161 FB 5-8	6191 FB 5-12	6112 FB 5-16	6115 FB 5-20	6118 FB 5-24
SUPER SEAL			NK4 6161 FB 5-8	NK4 6191 FB 5-12	NK4 6112 FB 5-16	NK4 6115 FB 5-20	NK4 6118 FB 5-24

Abmessungen der Fächer ca. 290 x 340 mm (B x H), verchromt

Eco-Variante für SUPER NN: 1 Randstab je Fachreihe, 2 Randstäbe je Stirnseite. Ergänzen Sie das NN Bestellzeichen um ein N (z. B. NN 4518 FB 6-30N)

4518 FB 6-30
(Sortierregalwagen mit 30 Fächern)

// TECHNISCHE AUSFÜHRUNG

+ 6 Gitterfachböden
+ Abgrenzung an den Stirnseiten mit je 3 Randstäben, hinter jedem Fach 2 Randstäbe
+ Facheinteilung durch Fachteiler
+ Fächer mit Etikettenrahmen
+ **Rollen**
  4 Lenkrollen, davon 2 mit Doppelstopp, Rad-Ø 150 mm
+ **Bereifung**
  graue Vollgummibereifung

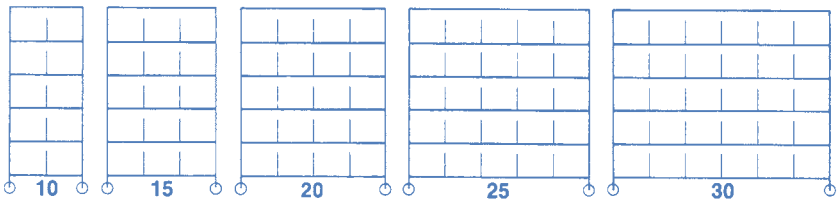

MODELL	TIEFE mm	HÖHE mm	BESTELLZEICHEN BREITE 610 mm 10 FÄCHER	BESTELLZEICHEN BREITE 914 mm 15 FÄCHER	BESTELLZEICHEN BREITE 1219 mm 20 FÄCHER	BESTELLZEICHEN BREITE 1524 mm 25 FÄCHER	BESTELLZEICHEN BREITE 1829 mm 30 FÄCHER
SUPER NN			NN 4561 FB 6-10	NN 4591 FB 6-15	NN 4512 FB 6-20	NN 4515 FB 6-25	NN 4518 FB 6-30
SUPER INTERMETRO	457	1785	4561 FB 6-10	4591 FB 6-15	4512 FB 6-20	4515 FB 6-25	4518 FB 6-30
SUPER SEAL			NK4 4561 FB 6-10	NK4 4591 FB 6-15	NK4 4512 FB 6-20	NK4 4515 FB 6-25	NK4 4518 FB 6-30
SUPER NN			NN 5361 FB 6-10	NN 5391 FB 6-15	NN 5312 FB 6-20	NN 5315 FB 6-25	NN 5318 FB 6-30
SUPER INTERMETRO	533	1785	5361 FB 6-10	5391 FB 6-15	5312 FB 6-20	5315 FB 6-25	5318 FB 6-30
SUPER SEAL			NK4 5361 FB 6-10	NK4 5391 FB 6-15	NK4 5312 FB 6-20	NK4 5315 FB 6-25	NK4 5318 FB 6-30
SUPER NN			NN 6161 FB 6-10	NN 6191 FB 6-15	NN 6112 FB 6-20	NN 6115 FB 6-25	NN 6118 FB 6-30
SUPER INTERMETRO	610	1785	6161 FB 6-10	6191 FB 6-15	6112 FB 6-20	6115 FB 6-25	6118 FB 6-30
SUPER SEAL			NK4 6161 FB 6-10	NK4 6191 FB 6-15	NK4 6112 FB 6-20	NK4 6115 FB 6-25	NK4 6118 FB 6-30

Abmessungen der Fächer ca. 290 x 265 mm (B x H), verchromt

KOMBI-SORTIERREGALWAGEN SUPER, SUPER NN UND SUPER SEAL

KS 1860-6

// TECHNISCHE AUSFÜHRUNG

+ 5 bzw. 6 Gitterfachböden
+ Abgrenzung an Stirnseite mit 3 Randstäben, hinter jedem Fach 2 Randstäbe
+ Facheinteilung durch Fachteiler
+ Fächer mit Etikettenrahmen
+ Kleiderstange aus Edelstahl, Lieferung ohne Kleiderbügel
+ **Rollen**
  4 Lenkrollen, davon 2 mit Doppelstopp, Rad-Ø 150 mm
+ **Bereifung**
  graue Vollgummibereifung
+ **Rollengehäuse**
  Stahlblech, verzinkt

! Zubehör für Sortierregalwagen finden Sie auf Seite 197-199.

// INFO

Eco-Variante für SUPER NN:
1 Randstab je Fachreihe, 2 Randstäbe je Stirnseite. Ergänzen Sie das NN Bestellzeichen um ein N (z. B. NN KS 1848-5N)

MODELL	TIEFE mm	HÖHE mm	ANZAHL FACHBÖDEN VERCHROMT	BESTELLZEICHEN BREITE 1219 mm 8 FÄCHER	BESTELLZEICHEN BREITE 1524 mm 12 FÄCHER	BESTELLZEICHEN BREITE 1829 mm 16 FÄCHER
SUPER NN SUPER INTERMETRO SUPER SEAL	457	1785	5	NN KS 1848-5 KS 1848-5 NK4 KS 1848-5	NN KS 1860-5 KS 1860-5 NK4 KS 1860-5	NN KS 1872-5 KS 1872-5 NK4 KS 1872-5
SUPER NN SUPER INTERMETRO SUPER SEAL	533	1785	5	NN KS 2148-5 KS 2148-5 NK4 KS 2148-5	NN KS 2160-5 KS 2160-5 NK4 KS 2160-5	NN KS 2172-5 KS 2172-5 NK4 KS 2172-5
SUPER NN SUPER INTERMETRO SUPER SEAL	610	1785	5	NN KS 2448-5 KS 2448-5 NK4 KS 2448-5	NN KS 2460-5 KS 2460-5 NK4 KS 2460-5	NN KS 2472-5 KS 2472-5 NK4 KS 2472-5

MODELL	TIEFE mm	HÖHE mm	ANZAHL FACHBÖDEN VERCHROMT	BESTELLZEICHEN BREITE 1219 mm 10 FÄCHER	BESTELLZEICHEN BREITE 1524 mm 15 FÄCHER	BESTELLZEICHEN BREITE 1829 mm 20 FÄCHER
SUPER NN SUPER INTERMETRO SUPER SEAL	457	1785	6	NN KS 1848-6 KS 1848-6 NK4 KS 1848-6	NN KS 1860-6 KS 1860-6 NK4 KS 1860-6	NN KS 1872-6 KS 1872-6 NK4 KS 1872-6
SUPER NN SUPER INTERMETRO SUPER SEAL	533	1785	6	NN KS 2148-6 KS 2148-6 NK4 KS 2148-6	NN KS 2160-6 KS 2160-6 NK4 KS 2160-6	NN KS 2172-6 KS 2172-6 NK4 KS 2172-6
SUPER NN SUPER INTERMETRO SUPER SEAL	610	1785	6	NN KS 2448-6 KS 2448-6 NK4 KS 2448-6	NN KS 2460-6 KS 2460-6 NK4 KS 2460-6	NN KS 2472-6 KS 2472-6 NK4 KS 2472-6

KITTELSTÄNDER

MK 2148

// TECHNISCHE AUSFÜHRUNG

+ Kleiderstange und Halterung aus Edelstahl
+ **Rollen** 4 Lenkrollen, davon 2 mit Doppelstopp, Rad-Ø 150 mm
+ **Bereifung** graue Vollgummibereifung
+ **Rollengehäuse** Stahlblech, verzinkt
+ Lieferung ohne Kleiderbügel

BREITE mm	TIEFE mm	HÖHE mm	MODELL SUPER NN	MODELL SUPER INTERMETRO	MODELL SUPER SEAL
610	533	1785	NN MK 2124	MK 2124	NK4 MK 2124
762	533	1785	NN MK 2130	MK 2130	NK4 MK 2130
914	533	1785	NN MK 2136	MK 2136	NK4 MK 2136
1067	533	1785	NN MK 2142	MK 2142	NK4 MK 2142
1219	533	1785	NN MK 2148	MK 2148	NK4 MK 2148
1524	533	1785	NN MK 2160	MK 2160	NK4 MK 2160
1829	533	1785	NN MK 2172	MK 2172	NK4 MK 2172

info@hammerlit.de 0491 92 900 info@hammerlit-austria.at +43 2236 65 888

ZUBEHÖR FÜR REGALSYSTEM SUPER, SUPER NN UND SUPER SEAL

NN 4518 FB 6-30, HB 4518 K

Textilabdeckhauben
Die Vorderseite wird durch 2 Reißverschlüsse verschlossen. Werkstoff: 100 % Polyester, weiß

BREITE mm	HÖHE mm	BESTELLZ. 457 mm	BESTELLZ. 533 mm	BESTELLZ. 610 mm
610	1590	HB 4561 K	HB 5361 K	HB 6161 K
762	1590	HB 4576 K	HB 5376 K	HB 6176 K
914	1590	HB 4591 K	HB 5391 K	HB 6191 K
1067	1590	HB 4510 K	HB 5310 K	HB 6110 K
1219	1590	HB 4512 K	HB 5312 K	HB 6112 K
1524	1590	HB 4515 K	HB 5315 K	HB 6115 K
1829	1590	HB 4518 K	HB 5318 K	HB 6118 K

Eckpfosten Typ B

Fachteiler
Höhe 200 mm

LÄNGE mm	BESTELLZ. SUPER NN	BESTELLZ. SUPER INTERMETRO VERCHROMT	BESTELLZ. SUPER SEAL	BESTELLZ. SUPER INTERMETRO EDELSTAHL
356	NN 2035	2035	DD14K3	E 2035
457	NN 2045	2045	DD18K3	E 2045
533	NN 2053	2053	DD21K3	E 2053
610	NN 2061	2061	DD24K3	E 2061

H 212 C H 210 C

Gitterkörbe, verchromt
können an alle Regale, Regal- und Sortierwagen mit Gitterfachböden gehängt werden.

BREITE mm	TIEFE mm	HÖHE mm	BESTELLZEICHEN
343	127	178	H 209 C
440	190	130	H 210 C
440	190	255	H 212 C



Etikettenrahmen
Befestigung an jeder Stelle des Fachbodens.

Etikettenpapier
Bögen à 16 Etiketten

MODELL	BESTELLZEICHEN
Etikettenrahmen	NN 9990 P2
Etikettenpapier	EKP3

Ausziehbare Kleiderstange
Zum Anbau an Regal- und Sortierwagen.
Auszugslänge: ca. 345 mm
Werkstoff: Edelstahl

MODELL	BESTELLZEICHEN
Kleiderstange	MK 300

Edelstahl-Fahrgestell
mit PE-Abweisrahmen für starke Beanspruchung.

MODELL	BESTELLZEICHEN
Edelstahl-Fahrgestell	FGS + Fachbodengröße

3-seitiger Stabilisierungsrahmen
Edelstahl,
Vierkantrohr 30 x 10 mm

MODELL	BESTELLZEICHEN
Stabilisierungsrahmen	UR + Fachbodengröße + E

ZUBEHÖR FÜR REGALSYSTEM SUPER, SUPER NN UND SUPER SEAL

Vollkernplatten
Für alle SUPER und SUPER NN Regale sind Vollkernplatten lieferbar. Passend für alle Fachbodengrößen, in 4 mm oder 6 mm Stärke.

PE-Abweisrahmen
Mobile Regale sind auch mit rundumlaufender PE-Stoßsicherung lieferbar.



Randgitter
Höhe 25 mm

LÄNGE mm	BESTELLZ. SUPER NN VERCHROMT	BESTELLZ. SUPER INTERMETRO VERCHROMT	BESTELLZ. SUPER INTERMETRO EDELSTAHL
356	NN 2535	2535	E 2535
457	NN 2545	2545	E 2545
533	NN 2553	2553	E 2553
610	NN 2561	2561	E 2561
762	NN 2576	2576	E 2576
914	NN 2591	2591	E 2591
1067	NN 2510	2510	E 2510
1219	NN 2512	2512	E 2512
1372	–	2513	E 2513
1524	NN 2515	2515	E 2515
1829	NN 2518	2518	E 2518

Randgitter
Höhe 100 mm

LÄNGE mm	BESTELLZ. SUPER NN VERCHROMT	BESTELLZ. SUPER INTERMETRO VERCHROMT	BESTELZ. SUPER SEAL	BESTELLZ. SUPER INTERMETRO EDELSTAHL
356	NN 1035	1035	-	E 1035
457	NN 1045	1045	L18N-4K	E 1045
533	NN 1053	1053	-	E 1053
610	NN 1061	1061	L24N-4K	E 1061
762	NN 1076	1076	L30N-4K	E 1076
914	NN 1091	1091	L36N-4K	E 1091
1067	NN 1010	1010	-	E 1010
1219	NN 1012	1012	L48N-4K	E 1012
1372	–	1013	L54N-4K	E 1013
1524	NN 1015	1015	-	E 1015
1829	NN 1018	1018	-	E 1018

Klammer
zur Verbindung von Randstab und Fachboden.

MODELL	BESTELLZ.
Klammer	9084 Z
Randstabklammer	NK4 9084Z

Pfostenklammern
halten Anbau-elemente unverrückbar zusammen.

MODELL	BESTELLZ.
Pfostenklammern	9994 Z

Kunststoff-Klemmkegel

MODELL	BESTELLZ.
Kunststoff-Klemmkegel	9985

S-Haken
zum Verbinden von Grund- und Anbaueinheiten.

MODELL	BESTELLZEICHEN
S-Haken	9995 Z
S-Haken	NN 9995 Z

Randstäbe
verchromt

LÄNGE mm	BESTELLZEICHEN SUPER NN	BESTELLZEICHEN SUPER
1320	NN RA	RA
1520	NN RB	RB
1829	NN RC	RC
2135	NN RD	RD

info@hammerlit.de 0491 92 900 info@hammerlit-austria.at +43 2236 65 888

ZUBEHÖR FÜR REGALSYSTEM SUPER, SUPER NN UND SUPER SEAL

Lenkrolle

RAD-Ø mm	BESTELLZEICHEN
125	2470 DIK 125R07-22
150	2470 DIK 150R07-2

Lenkrolle mit Doppelstopp

RAD-Ø mm	BESTELLZEICHEN
125	2477 DIK 125R07-22
150	2477 DIK 150R07-22

Stoßsicherung

Passend für Eckpfosten der Regalwagen SUPER.

MODELL	DURCHMESSER mm	BESTELLZEICHEN
Stoßsicherung	110	SPM

Rifix-Einrichtung

Die Lenkbewegung wird in Fahrtrichtung blockiert.

Empfehlenswert bei größeren Regalwagen ab einer Länge von 1219 mm.

Spezial-Spreizbefestigung

Von Hammerlit und Tente für Eckpfosten SUPER entwickelt.

Geschmiedete Stahlteile und glasfaserverstärktes Kunststoffelement gewährleisten im Vergleich zu herkömmlichen Spreizbefestigungen jahrelangen festen Sitz im Eckpfosten.

Fußplatte

Zum Verschrauben der Regale mit dem Boden.

MODELL	BESTELLZEICHEN
Fußplatte	9993 Z
Fußplatte	NN 9993 Z
Abschlusskappe für Stellschrauben	9991 P

Kunststoff-Lagerpodest

MODELL	BREITE mm	TIEFE mm	HÖHE mm	BESTELLZ.
Kunststoff-Lagerpodest	760	550	305	HP2230PD
Kunststoff-Lagerpodest	910	550	305	HP2236PD
Kunststoff-Lagerpodest	1219	550	305	HP2248PD
Kunststoff-Lagerpodest	1525	550	305	HP2260PD

„Dieses umfangreiche Zubehör ermöglicht unterschiedliche Einsatzmöglichkeiten des vielfältigen Regalsystems!“

KÜHLRAUM-REGALSYSTEME MAX Q™, MAX IQ™, MAX I™

- Elemente der Systeme Max i und Max Q sind miteinander kombinierbar
- Eckpfosten beider Systeme kompatibel mit beiden Fachbodensorten
- 100 % korrosionsgeschützt: Kunststoff-Fachböden mit Edelstahl-Ecken, Kunststoff-Eckpfosten oder epoxidbeschichteten Eckpfosten
- Sehr hohe Tragkraft durch glasfaserverstärkte Kunststoffe (System Max i)
- Gitterfachboden für optimale Luftzirkulation in Kühlräumen
- Leichte Reinigung der Gitter-Auflagen in der gewerblichen Spülmaschine
- Böden im 25-mm-Raster verstellbar
- Schnelle Montage ohne Werkzeug
- Zusätzlicher Fachboden ohne Demontage des Regals montierbar
- Fahrbare Einheiten für das System Max i erhältlich
- Geschlossene Fachböden für das System Max i erhältlich

// INFO

Regal -Auflagen mit antibakteriellem Wirkstoff!

+ Gitterfachboden + Geschlossener Fachboden



Leichte Reinigung in der gewerblichen Spülmaschine

Schnelle Montage ohne Werkzeug

Böden im 25-mm-Raster verstellbar

S-Haken für Reihenbauweise System Max Q **Q9995Z**

info@hammerlit.de 0491 92 900 info@hammerlit-austria.at +43 2236 65 888

KÜHLRAUM-REGALSYSTEME MAX Q™, MAX IQ™, MAX I™

TIEFE mm	BREITE mm	BESTELLZ. FACHBODEN MAX Q	BESTELLZ. FACHBODEN MAX I GITTER	BESTELLZ. FACHBODEN MAX I GESCHLOSSEN
457	610	MQ1824G	MX1824G	MX1824F
	762	MQ1830G	MX1830G	MX1830F
	914	MQ1836G	MX1836G	MX1836F
	1067	MQ1842G	MX1842G	MX1842F
	1219	MQ1848G	MX1848G	MX1848F
	1372	MQ1854G	MX1854G	MX1854F
	1524	MQ1860G	MX1860G	MX1860F
	1829	MQ1872G	MX1872G	MX1872F
533	610	MQ2124G		
	762	MQ2130G		
	914	MQ2136G		
	1067	MQ2142G		
	1219	MQ2148G		
	1372	MQ2154G		
	1524	MQ2160G		
	1829	MQ2172G		
610	610	MQ2424G	MX2424G	MX2424F
	762	MQ2430G	MX2430G	MX2430F
	914	MQ2436G	MX2436G	MX2436F
	1067	MQ2442G	MX2442G	MX2442F
	1219	MQ2448G	MX2448G	MX2448F
	1372	MQ2454G	MX2454G	MX2454F
	1524	MQ2460G	MX2460G	MX2460F
	1829	MQ2472G	MX2472G	MX2472F

BESONDERHEITEN	MAX Q	MAX I
Fachböden	Stahlrahmen epoxid-beschichtet, mit Kunststoffauflagen	Rahmen und Auflagen aus Vollkunststoff, glasfaserverstärkt
Auflagen	Gitter, antibakteriell	Gitter, antibakteriell (auch geschlossene Auflagen erhältlich)
Kühlraumeignung	++	+++

Lagerregale siehe Optimierungsliste Seite 193!

HÖHE MIT FUSS mm	BESTELLZ. ECKPFOSTEN MAX Q	BESTELLZ. ECKPFOSTEN MAX I	BESTELLZ. ECKPFOSTEN MOBIL MAX I
365	MQ13PE	MX13P	MX13UP
720	MQ27PE	MX27P	MX27UP
875	MQ33PE	MX33P	MX33UP
1385	MQ54PE	MX54P	MX54UP
1585	MQ63PE	MX63P	MX63UP
1890	MQ74PE	MX74P	MX74UP
2195	MQ86PE	MX86P	MX86UP

BESONDERHEITEN	MAX Q	MAX I
Eckpfosten	Stahl, epoxidbeschichtet	Vollkunststoff, glasfaserverstärkt
Fuß	Stellschraube, Kunststoff, höhenverstellbar	Stellschraube, Kunst-stoff, höhenverstellbar
Kühlraumeignung	+	+++

// INFO

Regal -Auflagen mit antibakteriellem Wirkstoff!

OPTIMIERUNGSLISTE MAX Q™, MAX IQ™, MAX I™

Über Spalte „Regallänge" die gewünschte Länge des Regales ermitteln. Die entsprechende Zeile enthält zusätzliche Informationen über die Anzahl der Grund- und Anbaueinheiten zur Regallänge und das jeweilige Bestellzeichen zur möglichen Ausführung.

REGAL-LÄNGE mm	REGAL-TIEFE mm	GRUND-EINHEIT mm	ANBAU-EINHEIT 1 mm	ANBAU-EINHEIT 2 mm	ANBAU-EINHEIT 3 mm	BESTELLZEICHEN LAGERREGAL SYSTEM MAX Q GITTERBÖDEN	BESTELLZEICHEN LAGERREGAL SYSTEM MAX IQ GITTERBÖDEN	BESTELLZEICHEN LAGERREGAL SYSTEM MAX I GITTERBÖDEN	BESTELLZEICHEN LAGERREGAL SYSTEM MAX I GESCHL. BÖDEN
610	457	610				MQG 610/457C4	MIG 610/457C4	MXG 610/457C4	MXF 610/457C4
762	457	762				MQG 762/457C4	MIG 762/457C4	MXG 762/457C4	MXF 762/457C4
914	457	914				MQG 914/457C4	MIG 914/457C4	MXG 914/457C4	MXF 914/457C4
1067	457	1067				MQG1067/457C4	MIG1067/457C4	MXG1067/457C4	MXF1067/457C4
1219	457	1219				MQG1219/457C4	MIG1219/457C4	MXG1219/457C4	MXF1219/457C4
1372	457	1372				MQG1372/457C4	MIG1372/457C4	MXG1372/457C4	MXF1372/457C4
1524	457	1524				MQG1524/457C4	MIG1524/457C4	MXG1524/457C4	MXF1524/457C4
1676	457	914	762			MQG1676/457C4	MIG1676/457C4	MXG1676/457C4	MXF1676/457C4
1828	457	914	914			MQG1828/457C4	MIG1828/457C4	MXG1828/457C4	MXF1828/457C4
1981	457	1067	914			MQG1981/457C4	MIG1981/457C4	MXG1981/457C4	MXF1981/457C4
2134	457	1067	1067			MQG2134/457C4	MIG2134/457C4	MXG2134/457C4	MXF2134/457C4
2286	457	1219	1067			MQG2286/457C4	MIG2286/457C4	MXG2286/457C4	MXF2286/457C4
2438	457	1219	1219			MQG2438/457C4	MIG2438/457C4	MXG2438/457C4	MXF2438/457C4
2591	457	1524	1067			MQG2591/457C4	MIG2591/457C4	MXG2591/457C4	MXF2591/457C4
2743	457	1524	1219			MQG2743/457C4	MIG2743/457C4	MXG2743/457C4	MXF2743/457C4
2896	457	1524	1372			MQG2896/457C4	MIG2896/457C4	MXG2896/457C4	MXF2896/457C4
3048	457	1524	1524			MQG3048/457C4	MIG3048/457C4	MXG3048/457C4	MXF3048/457C4
3201	457	1067	1067	1067		MQG3201/457C4	MIG3201/457C4	MXG3201/457C4	MXF3201/457C4
3353	457	1219	1067	1067		MQG3353/457C4	MIG3353/457C4	MXG3353/457C4	MXF3353/457C4
3505	457	1219	1219	1067		MQG3505/457C4	MIG3505/457C4	MXG3505/457C4	MXF3505/457C4
3657	457	1219	1219	1219		MQG3657/457C4	MIG3657/457C4	MXG3657/457C4	MXF3657/457C4
3810	457	1372	1219	1219		MQG3810/457C4	MIG3810/457C4	MXG3810/457C4	MXF3810/457C4
3962	457	1524	1219	1219		MQG3962/457C4	MIG3962/457C4	MXG3962/457C4	MXF3962/457C4
4115	457	1524	1524	1067		MQG4115/457C4	MIG4115/457C4	MXG4115/457C4	MXF4115/457C4
4267	457	1524	1524	1219		MQG4267/457C4	MIG4267/457C4	MXG4267/457C4	MXF4267/457C4
4420	457	1219	1067	1067	1067	MQG4420/457C4	MIG4420/457C4	MXG4420/457C4	MXF4420/457C4
4572	457	1524	1524	1524		MQG4572/457C4	MIG4572/457C4	MXG4572/457C4	MXF4572/457C4
4724	457	1219	1219	1219	1067	MQG4724/457C4	MIG4724/457C4	MXG4724/457C4	MXF4724/457C4
4876	457	1219	1219	1219	1219	MQG4876/457C4	MIG4876/457C4	MXG4876/457C4	MXF4876/457C4
5029	457	1524	1219	1219	1067	MQG5029/457C4	MIG5029/457C4	MXG5029/457C4	MXF5029/457C4
5181	457	1524	1219	1219	1219	MQG5181/457C4	MIG5181/457C4	MXG5181/457C4	MXF5181/457C4
5334	457	1524	1524	1219	1067	MQG5334/457C4	MIG5334/457C4	MXG5334/457C4	MXF5334/457C4
5486	457	1524	1524	1219	1219	MQG5486/457C4	MIG5486/457C4	MXG5486/457C4	MXF5486/457C4
5639	457	1524	1524	1524	1067	MQG5639/457C4	MIG5639/457C4	MXG5639/457C4	MXF5639/457C4
5791	457	1524	1524	1524	1219	MQG5791/457C4	MIG5791/457C4	MXG5791/457C4	MXF5791/457C4
6096	457	1524	1524	1524	1524	MQG6096/457C4	MIG6096/457C4	MXG6096/457C4	MXF6096/457C4

*Regalhöhe 1900 mm 4 Fachböden pro Einheit/Max Q und Max iQ sind auch in den Tiefen 533 und 610 mm erhältlich. Max i ist in der Tiefe 610 mm erhältlich.

BESONDERHEITEN	LAGERREGAL MAX Q	LAGERREGAL MAX IQ	LAGERREGAL MAX I
Fachböden	Stahlrahmen epoxidbeschichtet, mit Kunststoffauflagen	Stahlrahmen epoxidbeschichtet, mit Kunststoffauflagen (Max Q)	Rahmen und Auflagen Vollkunststoff, glasfaserverstärkt
Auflagen	Gitter mit antibakteriellem Wirkstoff	Gitter mit antibakteriellem Wirkstoff	Gitter, antibakteriell (auch geschlossene Auflagen erhältlich)
Eckpfosten	Stahl, epoxidbeschichtet	Vollkunststoff, glasfaserverstärkt (Max I)	Vollkunststoff, glasfaserverstärkt
Fuß	Stellschraube, Kunststoff, höhenverstellbar	Stellschraube, Kunststoff, höhenverstellbar	Stellschraube, Kunststoff, höhenverstellbar
Optionale Zubehöre	Randgitter, Fachteiler, dreiseitige Rahmen	Randgitter, Fachteiler, dreiseitige Rahmen	Randgitter, Fachteiler, dreiseitige Rahmen
Fahrbare Einheiten			erhältlich
Kühlraumeignung	+	++	+++

! Alle Kühlraum-Lagerregale sind auch mit 5 Fachböden pro Einheit lieferbar. Ebenfalls Regalhöhe 1600 mm mit 4 Fachböden lieferbar.

info@hammerlit.de 0491 92 900 info@hammerlit-austria.at +43 2236 65 888

ZUBEHÖR FÜR MAX Q™, MAX IQ™, MAX I™

ZUBEHÖR FÜR REGALEINHEITEN IN L- ODER T-ANORDNUNG



S-Haken

S-Haken für Eck- oder Reihenanordnung

Für Eck- oder Reihenanordnung des Systems Max Q.

MODELL	BESTELLZEICHEN
S-Haken für Eck- oder Reihenanordnung	Q9995Z



S-Haken

S-Haken für Eckanordnung

Für Eckanordnung System Max i.

MODELL	BESTELLZEICHEN
S-Haken für Eckanordnung	MX9996
S-Haken für Reihenanordnung	M9995

! Für Anbaueinheiten in L- oder T-Anordnung bitte S-Haken verwenden!

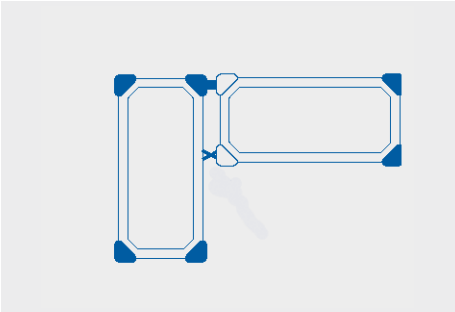

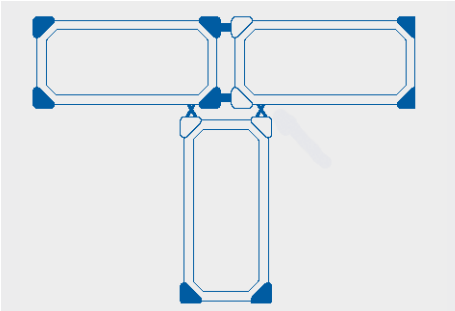

// INFO

Weiß hinterlegte Eckposten werden nicht benötigt!

ZUBEHÖR FÜR STATIONÄRE EINHEITEN

Pfostenklammer

Pfosten-klammer

MODELL	BESTELLZ.
Pfostenklammer	9994X

Fußplatte Zink

MODELL	BESTELLZ.
Fußplatte Zink	9993Z

Fußplatte Edelstahl

MODELL	BESTELLZ.
Fußplatte Edelstahl	9993S

ZUBEHÖR FÜR MOBILE EINHEITEN MAX I

Stoßecke

MODELL	BESTELLZ.
Stoßecke	M9992DBX

Lenkrolle

MODELL	BESTELLZ.
Lenkrolle	L125GK29

Lenk-Stopprolle

MODELL	BESTELLZ.
Lenk-Stopprolle	S125GK29

STANDARD REGALSYSTEM

Standardregal

Wandregal

Seitenteil



Gitterfachboden

STANDARD REGALE

- Standard-Regale bestehen aus 2 Seitenteilen und mindestens 3 Gitterfachböden
- Der Zusammenbau der Regale erfolgt mit dem Gummihammer durch Verklemmen ohne zusätzliche Verbindungselemente
- Die Fachböden können im Abstand von jeweils 127 mm montiert werden
- Stellschrauben an den Fußenden dienen zum Ausgleich von Bodenunebenheiten
- Die Regalteile sind vernickelt, verchromt und kunststoffbeschichtet
- Standard-Regale sind schon beinahe Retro-Style. Durch die Längsanordnung der Drähte besonders fürs Büro geeignet

Seitenteile

TIEFE mm	HÖHE mm	GEWICHT kg	BESTELLZEICHEN
305	1360	3,2	S 313 C
	1610	3,6	S 316 C
	1870	4,0	S 318 C
	2250	5,0	S 322 C
457	1360	3,6	S 413 C
	1610	4,0	S 416 C
	1870	5,0	S 418 C
	2250	6,1	S 422 C

Fachböden

TIEFE mm	BREITE mm	GEWICHT kg	BESTELLZEICHEN
305	610	2,3	S 361 C
	762	2,7	S 376 C
	914	3,2	S 391 C
	1067	3,7	S 310 C
	1219	4,3	S 312 C
	1524	5,4	S 315 C
457	610	2,9	S 461 C
	762	3,6	S 476 C
	914	4,5	S 491 C
	1067	5,0	S 410 C
	1219	5,6	S 412 C
	1524	7,3	S 415 C

Seitenteile Wandregal

TIEFE mm	HÖHE mm	ANZAHL FACHBÖDEN	BESTELLZEICHEN
305	325	1	S3-1C
	555	1–3	S3-3C
	805	1–5	S3-5C
457	325	1	S4-1C
	555	1–3	S4-3C
	805	1–5	S4-5C

info@hammerlit.de 0491 92 900 info@hammerlit-austria.at +43 2236 65 888

TOP SCHIEBEREGALANLAGE

Bei diesem platzsparenden Lagersystem stehen verfahrbare Regaleinheiten zwischen zwei Standregalen. Hierdurch wird nur ein (verschiebbarer) Gang benötigt.

Top Regalanlage aus Systemteilen SUPER

// BESONDERHEITEN

+ Das neue Top-Lagersystem bietet die Möglichkeit, bei gleicher Lagerkapazität **große Platzeinsparungen** zu erzielen
+ Das System ermöglicht durch die große Anzahl verschiedener Regallängen und -breiten eine **Anpassung an alle räumlichen Verhältnisse**
+ Die **Montage** der Lagerregale und der Führungsschienen ist einfach und ohne **Schwierigkeiten** durchführbar

// VORTEILE GEGENÜBER VERGLEICHBAREN SYSTEMEN

+ Keine Bodenschienen
+ **Hygienisch einwandfreies System**
  – leichtes Reinigen des Bodens
  – keine Schmutzansammlung in den nach unten offenen Führungsschienen (oben!)
+ **Problemloses Einfahren von Transportwagen in den Gang**
+ Einfache **Montage** des stabilen Systems **ohne Kreuzverstrebungen**

Schieberegalanlagen können aus den Regalsystemen SUPER oder MAX zusammengestellt werden

TOP SCHIEBEREGALANLAGE

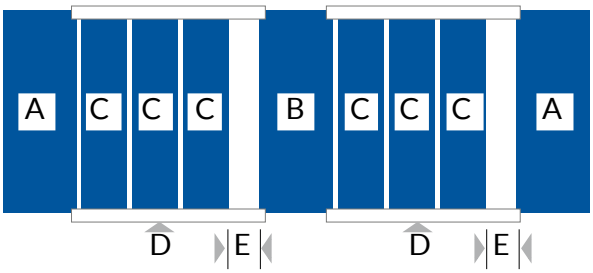

Beispiel 1 Schieberegalanlage mit außen liegenden Führungsschienen

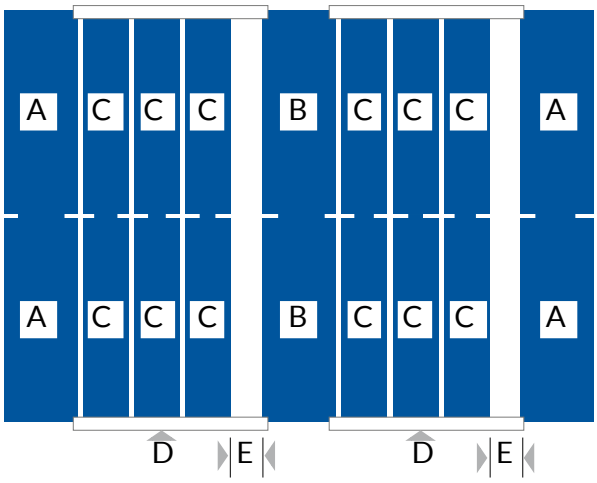

Beispiel 2 Doppel-Schieberegalanlage mit außen liegenden Führungsschienen (max. Tiefe 3100 mm)

- Die Endregale und – falls notwendig – die Verbindungseinheiten müssen mindestens 4 Fachböden enthalten. Die Breite der End- und Verbindungseinheiten muss den verfahrbaren Einheiten entsprechen.
- Die Eckpfosten der End- und Zwischenregale werden in einer Länge von 2200 mm geliefert.
- Die Mobileinheiten werden mit Spezial-Eckpfosten in einer Länge von 1880 mm gefertigt.
- Für die verfahrbaren Einheiten beträgt die maximale Belastbarkeit 400 kg. Der Fußboden sollte glatt, eben und frei von größeren Rissen und Erhebungen sein. Die Kunststoffrollen der verfahrbaren Einheiten haben einen Durchmesser von 125 mm und sind mit einem Achskugellager ausgerüstet. Alle übrigen Metallteile sind verchromt mit zusätzlichem Schutzlack oder aus Edelstahl.
- Unter normalen Betriebsbedingungen wird ein Gang von 750–900 mm empfohlen. Bei Lagerung von extrem großen Teilen kann dieser Gang jedoch entsprechend verbreitert werden.
- Bei einer Führungsschienenlänge von über 6400 mm wird eine Verbindungseinheit benötigt. Die Führungsschienen werden aus stranggepressten Aluminiumprofilen und die Führungsrollen aus Kunststoff mit Edelstahlachse gefertigt.
- Die Lieferung der Anlage erfolgt ohne Montage. Montageanweisungen sind der Sendung beigefügt.

Regalelemente aus SUPER-Systemteilen

TIEFE mm	BESTELLZEICHEN BAUSATZ FÜR ENDREGAL PAAR	BESTELLZEICHEN BAUSATZ FÜR VERBINDUNGS-REGAL	BESTELLZEICHEN BAUSATZ FÜR SCHIEBEREGAL
457	TTE18 C	TTA18 C	TTM18 C
533	TTE21 C	TTA21 C	TTM21 C
610	TTE24 C	TTA24 C	TTM24 C

* Eckpfostenhöhe für alle Endregale 2200 mm; Eckpfostenhöhe für alle Schieberegale 1900 mm
Alle Bausätze inklusive Eckpfosten. Fachböden bitte separat bestellen.

! Ein Bausatz für Endregale besteht aus 8 Eckpfosten, 4 Querstreben, 4 Stoßsicherungsscheiben und Montagematerial. Bestellzeichen für Fachböden siehe Seite 208. Die Fachbodengröße ergibt sich aus der Tiefe der Schieberegalanlage.

Führungsschienen

LÄNGE mm	BESTELLZEICHEN PAAR	LÄNGE mm	BESTELLZEICHEN PAAR
1829	TTS 6 NA	2140	TTS 7 NA
2440	TTS 8 NA	2750	TTS 9 NA
3050	TTS 10 NA	3350	TTS 11 NA
3660	TTS 12 NA	3970	TTS 13 NA
4270	TTS 14 NA	4580	TTS 15 NA
4880	TTS 16 NA	5180	TTS 17 NA
5490	TTS 18 NA	5800	TTS 19 NA
6100	TTS 20 NA	6400	TTS 21 NA

Beispiel
Schieberegalanlage Länge: 3500 mm;
Breite (Fachbodenbreite): 1600 mm;
Tiefe (Fachbodentiefe): 455 mm

Stückliste
2 Endregale bestehend aus:

8 Fachböden	4515
1 Bausatz für Endregal	TTE18C

3 Schieberegale bestehend aus:

12 Fachböden	4515
3 Laufwagen inkl. Eckpfosten	TTM18C
1 Paar Führungsschienen	TTS8NA

! Die Länge der Führungsschiene ergibt sich aus dem lichten Maß zwischen den Endregalen:
3500 mm – 2 x 455 mm = 2590 mm => 2440 mm = **TTS8NA**
End- und Schieberegale sollten jeweils mit mindestens 4 Fachböden ausgestattet werden.

// INFO

Achtung: Bei Ermittlung der Einbaumaße sind den Fachbodengrößen jeweils 100 mm in Tiefe und Breite hinzuzurechnen.

info@hammerlit.de 0491 92 900 info@hammerlit-austria.at +43 2236 65 888